

# YouTuben ikärajan kiertäminen

[Peruskäyttäjälle.net](http://Peruskäyttäjälle.net)

Ohjeen versio 16.11.2016



Tämä teos on lisensoitu **Creative Commons Nimeä-EiKaupallinen-EiMuutoksia 4.0 Kansainvälinen** -lisenssillä. Tarkastele lisenssiä osoitteessa <https://creativecommons.org/licenses/by-nc-nd/4.0/deed.fi>

Voit jakaa tätä teosta, kunhan mainitset selkeästi sen alkuperäksi ja tekijäksi [Peruskäyttäjälle.net](http://peruskayttajalle.net) -sivuston.

- Peruskäyttäjälle.netin [Creative Commons-esittely](http://peruskayttajalle.net/tietoja.php#cc) (<http://peruskayttajalle.net/tietoja.php#cc>)
- Lisätietoa [Creative Commonsista suomeksi](http://creativecommons.fi/) (<http://creativecommons.fi/>)



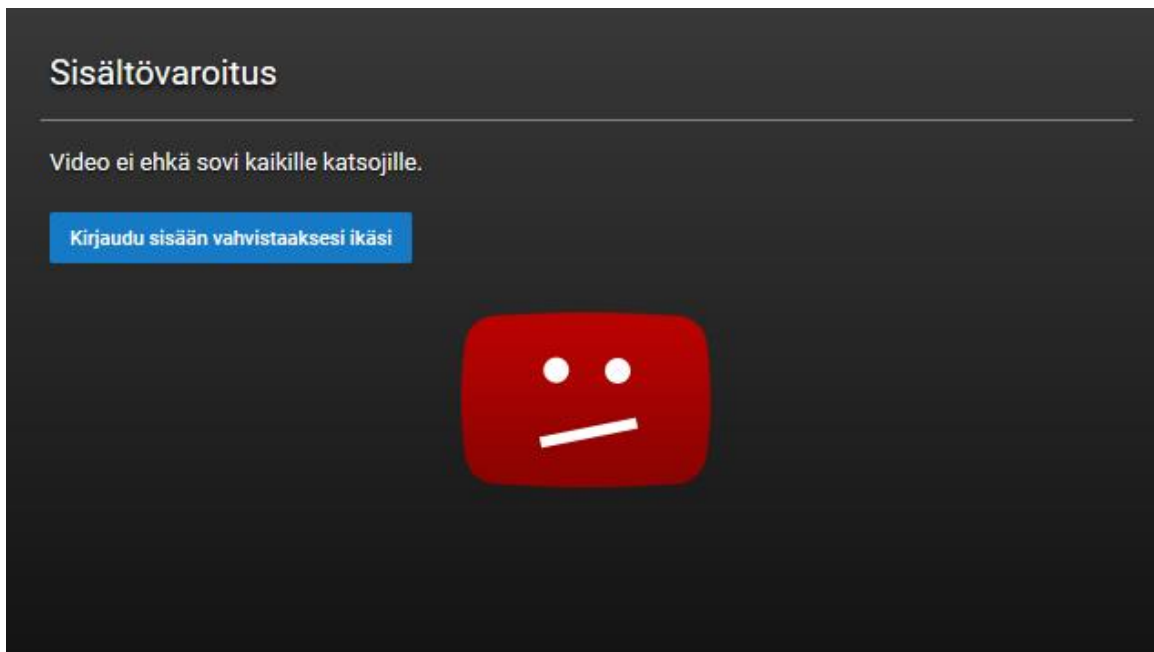
# YouTubeen ikärajan kiertäminen

---

YouTubeella on tapana estää videoiden katsominen alle 18-vuotiailta joskus aika heppoisin perustein. Ikärajan ideana on, että käyttäjän on kirjauduttava YouTubeen todistaakseen olevansa vähintään 18-vuotias ja siten päästäkseen katsomaan videoita, joille on asetettu ikäraja. Kuten moni muukin esto, myös ikäraja on mahdollista kiertää ja vieläpä aika helposti.

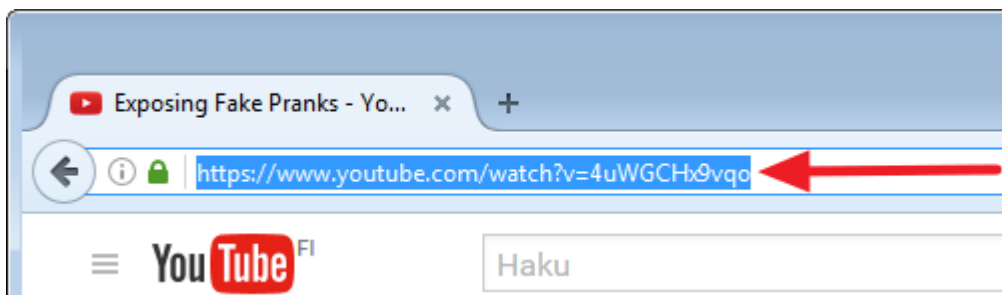
Voit kiertää YouTubeen ikärajan seuraavasti:

1. Avaa nettiselaimessa haluamasi YouTube-video, jossa on ikärajoitus (kuva 1).



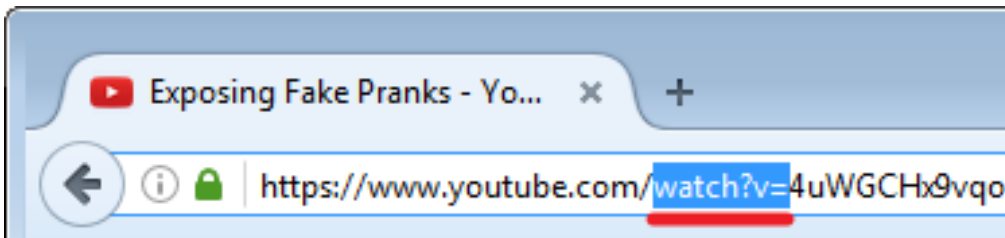
Kuva 1

2. Napsauta nettiselaimen osoiteriviä hiiren oikealla niin, että osoite muuttuu siniseksi. Tällöin pääset muokkaamaan osoitetta. Esimerkissä käytetään Firefox -nettiselainta (kuva 2).



Kuva 2

3. Poista osoiteriviltä teksti *watch?v=* (kuva 3).

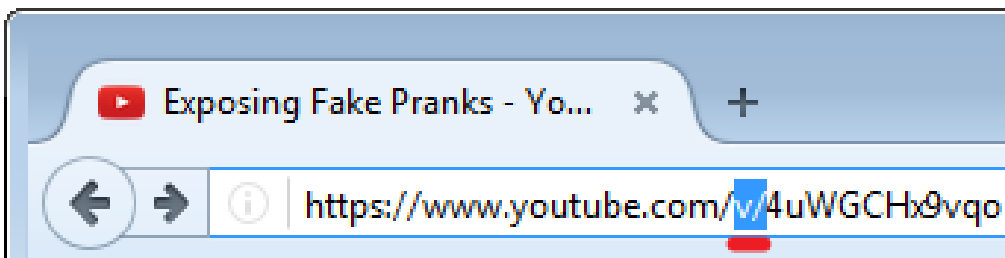


Kuva 3

4. Kirjoita verkkotunnuksen *youtube.com/* jälkeen teksti *v/*. Sen jälkeen napsauta näppäimistön **Enter** -näppäintä (kuva 4).

Esimerkin videon osoite: <https://www.youtube.com/watch?v=4uWGCHx9vqo>

Esimerkin videon muokattu osoite: <https://www.youtube.com/v/4uWGCHx9vqo>



Kuva 4

5. Seuraavaksi video avautuu koko selainikkunan kokoiseksi. Voit katsoa videon napsauttamalla ruudun keskellä olevaa painiketta (kuva 5).



Kuva 5

