

YouTuben ikärajan kiertäminen

Peruskäyttäjälle.net

Ohjeen versio 14.1.2018



Tämä teos on lisensoitu **Creative Commons Nimeä-EiKaupallinen-EiMuutoksia 4.0 Kansainvälinen** -lisenssillä. Tarkastele lisenssiä osoitteessa <https://creativecommons.org/licenses/by-nc-nd/4.0/deed.fi>

Voit jakaa tätä teosta, kunhan mainitset selkeästi sen alkuperäksi ja tekijäksi [Peruskäyttäjälle.net](https://peruskayttajalle.net) -sivuston.

- Peruskäyttäjälle.netin [Creative Commons-esittely](https://peruskayttajalle.net/tietoja.php#cc) (<https://peruskayttajalle.net/tietoja.php#cc>)
- Lisätietoa [Creative Commonsista suomeksi](https://creativecommons.fi/) (<https://creativecommons.fi/>)



Sisällysluettelo

1	Johdanto.....	3
2	Helpompi tapa.....	3
3	Hankalampi tapa.....	5



1 Johdanto

YouTubella on tapana estää videoiden katsominen alle 18-vuotiailta joskus aika heppoisin perustein. Ikärajan ideana on, että käyttäjän on kirjauduttava YouTubeen todistaakseen olevansa vähintään 18-vuotias ja siten päästäkseen katsomaan videoita, joille on asetettu ikäraja. Kuten moni muukin esto, myös ikäraja on mahdollista kiertää eri tavoilla.

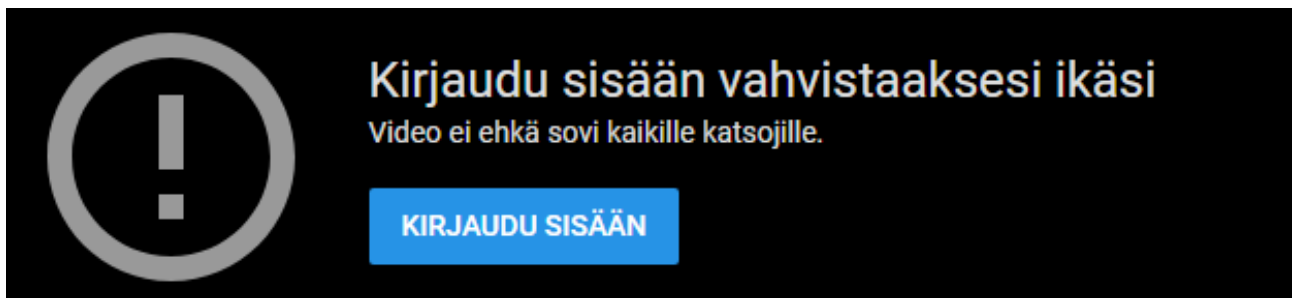
Tässä ohjeessa käydään läpi kaksi eri tapaa kiertää YouTubeen ikärajoitus.

2 Helpompi tapa

Helpoin tapa kiertää YouTubeen ikärajoitus on käyttää [NSFWYouTube \(http://www.nsfwyoutube.com/\)](http://www.nsfwyoutube.com/) -nettisivustoa.

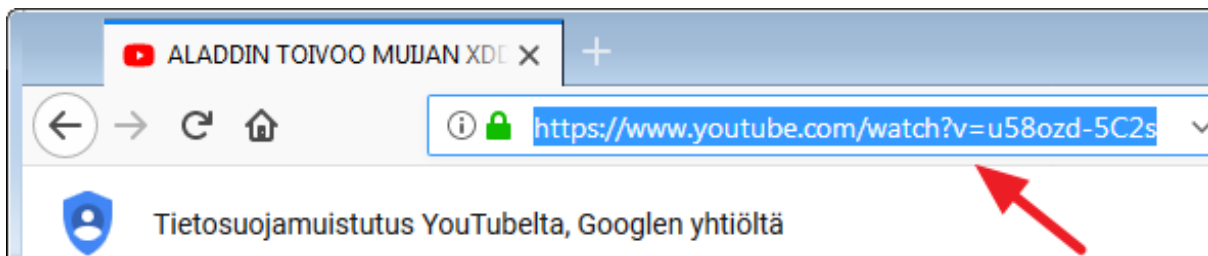
Voit kiertää YouTubeen ikärajan NSFWSYouTubeen avulla seuraavasti:

1. Avaa nettiselaimessa haluamasi YouTube-video, jossa on ikärajoitus (kuva 1).



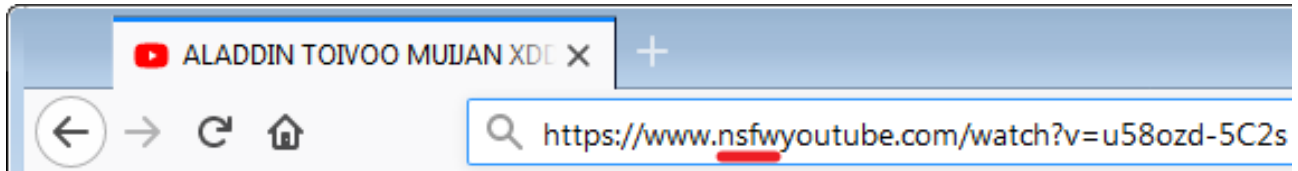
Kuva 1

2. Napsauta nettiselaimen osoiteriviä hiiren oikealla niin, että osoite muuttuu siniseksi. Tällöin pääset muokkaamaan osoitetta. Esimerkissä käytetään Mozilla Firefox -nettiselainta (kuva 2).



Kuva 2

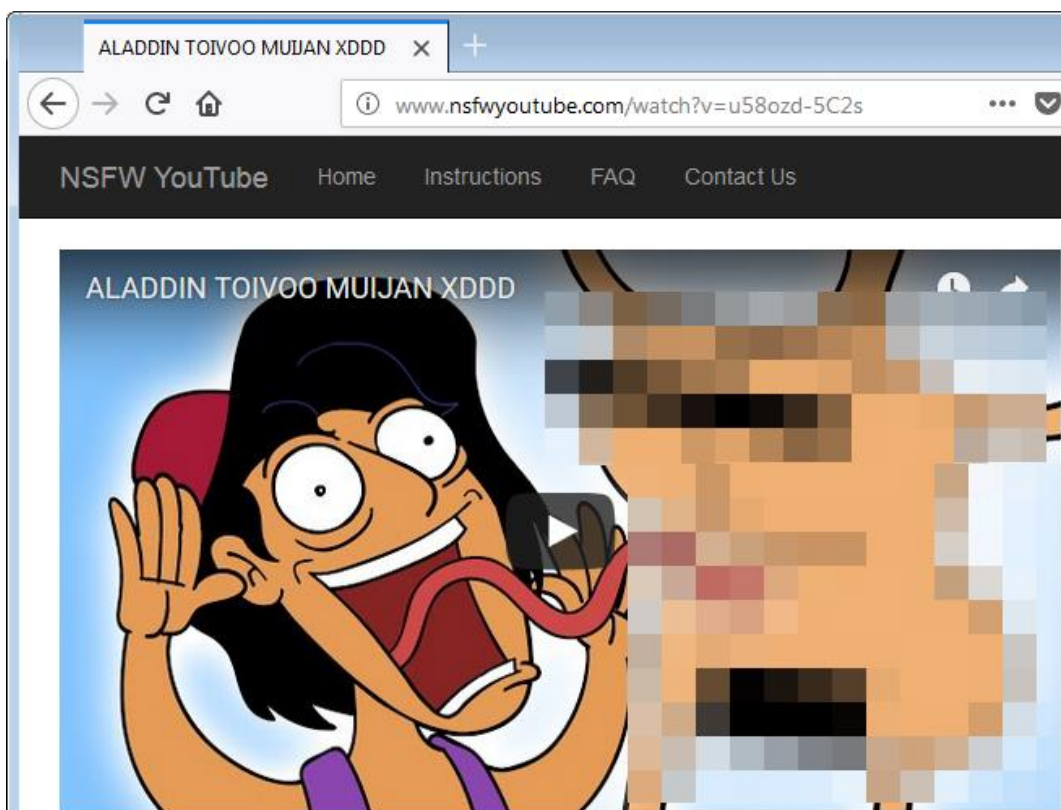
3. Kirjoita osoiteriville tekstin *www.* jälkeen teksti *nsfw*. Osoiterivillä tulee siis lukea <https://www.nsfwyoutube.com> (kuva 3).



Kuva 3

4. Seuraavaksi napsauta näppäimistön **Enter** -näppäintä.

5. Tämän jälkeen nettiselaimen avautuu NSFWYouTube -nettisivusto. Ikärajoitettu video näkyy sivulla ja on katsottavissa normaalisti (kuva 4).



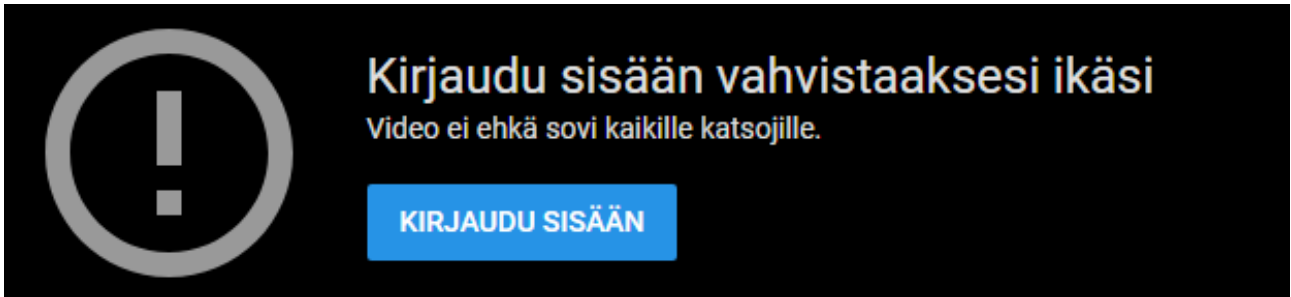
Kuva 4



3 Hankalampi tapa

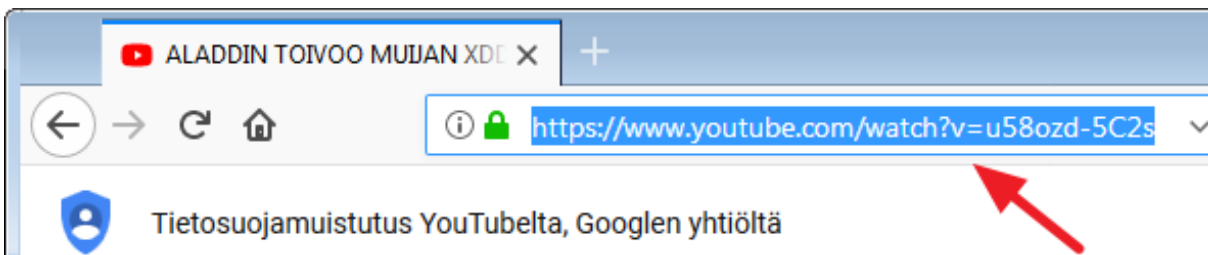
Voit kiertää YouTube'n ikärajan seuraavasti:

1. Avaa nettiselaimessa haluamasi YouTube-video, jossa on ikärajoitus (kuva 5).



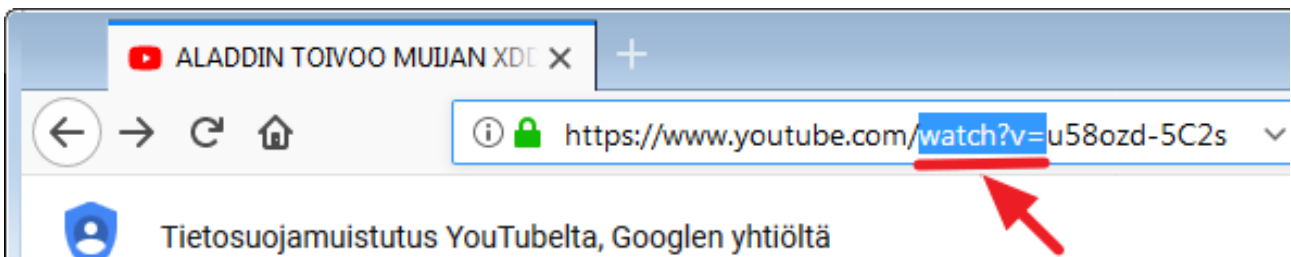
Kuva 5

2. Napsauta nettiselaimen osoiteriviä hiiren oikealla niin, että osoite muuttuu siniseksi. Tällöin pääset muokkaamaan osoitetta. Esimerkissä käytetään Mozilla Firefox -nettiselainta (kuva 6).



Kuva 6

3. Poista osoiteriviltä teksti *watch?v=* (kuva 7).



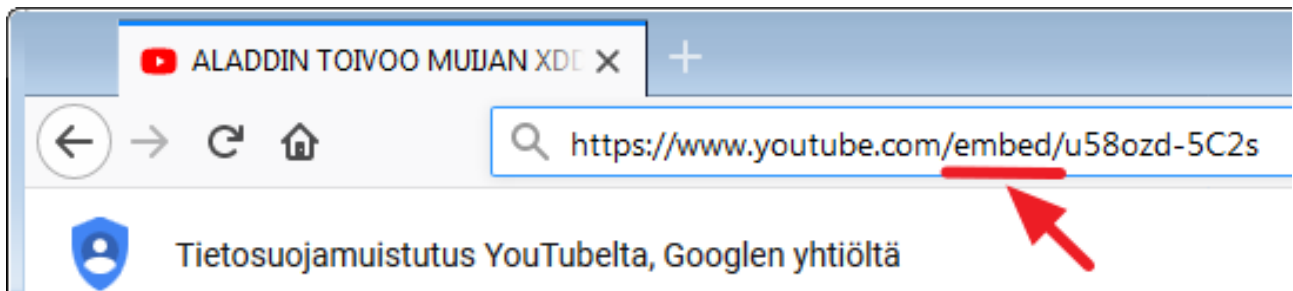
Kuva 7

4. Kirjoita verkkotunnuksen *youtube.com/* jälkeen teksti *embed/*. Sen jälkeen napsauta näppäimistön **Enter** -näppäintä (kuva 8).



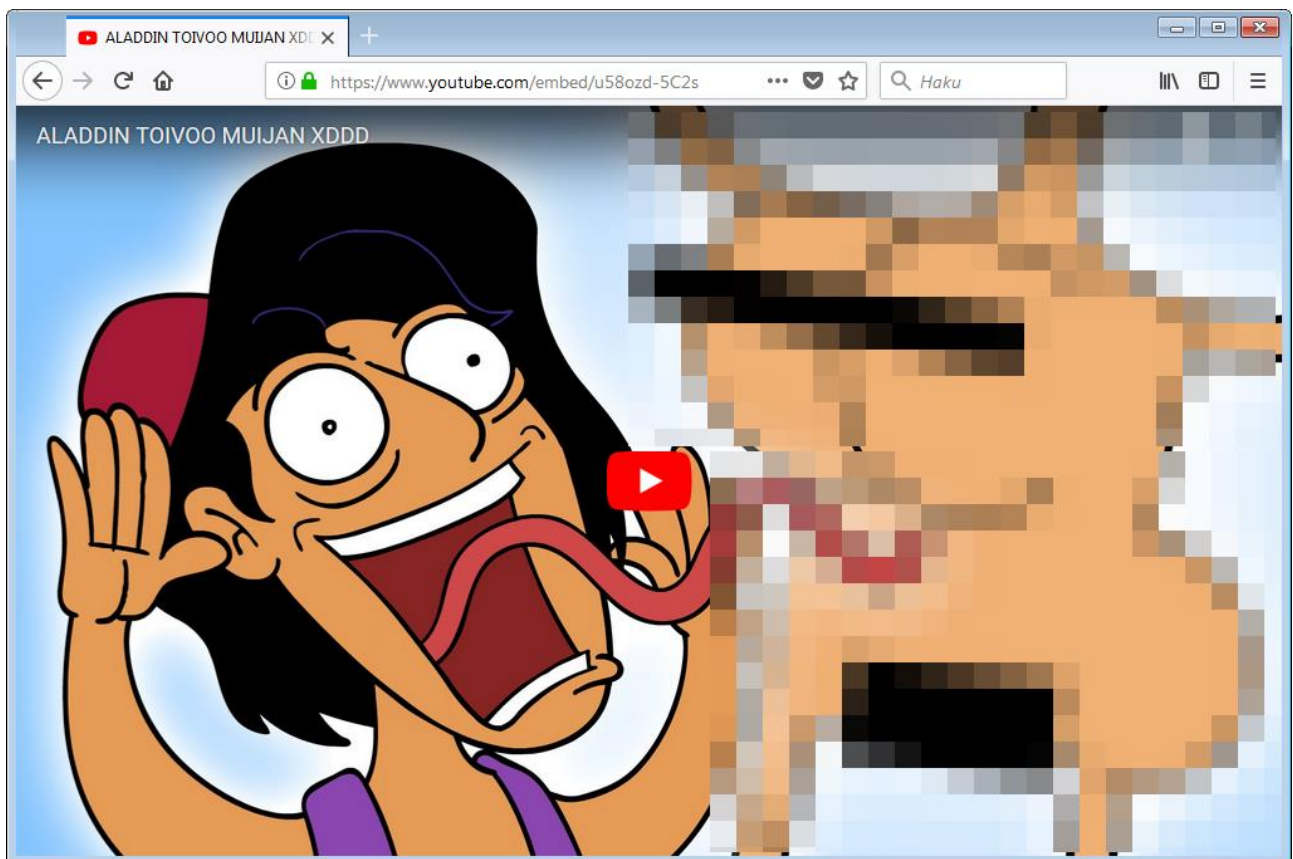
Esimerkin videon osoite: <https://www.youtube.com/watch?v=u58ozd-5C2s>

Esimerkin videon muokattu osoite: <https://www.youtube.com/embed/u58ozd-5C2s>



Kuva 8

5. Tämän jälkeen video avautuu nettiseläimeen. Ikärajoitettu video näkyy koko ikkunan kokoisena ja on katsottavissa normaalisti napsauttamalla sivun keskellä olevaa punavalkoista painiketta (kuva 9).



Kuva 9



© Peruskäyttäjälle.net. Tämä ohje on lisensoitu [Creative Commons Nimeä-EiKaupallinen-](https://creativecommons.org/licenses/by-nc-nd/4.0/)

[EiMuutoksia 4.0 Kansainvälinen -lisenssillä](https://creativecommons.org/licenses/by-nc-nd/4.0/)